

## Ausgaben lesen

Wenn Sie eine Ausgabe geöffnet haben, kommen Sie direkt auf die Titelseite. Mit **Wischbewegungen** können Sie sich durch die Zeitungsseiten bewegen.

Tippen Sie auf einen Artikel Ihrer Wahl, um den Artikel einzeln in der Leseansicht aufzurufen.

Das Buchsymbol bietet Ihnen die Möglichkeit, direkt zu einer bestimmten Seite zu wechseln.



Den Artikel können Sie mit dem Symbol „Stern“ auf Ihre Merkliste abspeichern.

Hier können Sie mit dem Buchstaben „A“ die Schriftgröße ändern.

Über das Symbol „Zurück“ gelangen Sie wieder zur Seitenansicht.

## Rätsel ausfüllen

Selbstverständlich können Sie auch die Rätsel in der App ausfüllen.

Tippen Sie dafür auf das Symbol oben links und wählen Sie Rätsel aus. Nun können Sie sich zwischen diversen Rätseln entscheiden.

Haben Sie zum Beispiel das Kreuzworträtsel ausgewählt, sehen Sie auf der rechten Seite die Bildschirmtastatur.

Wählen Sie einen Buchstaben, dieser wird in das farbige Feld eingefügt. Tippen Sie einfach auf ein anderes Feld, um es auszuwählen.



Kreuzworträtsel

Rätsel ausfüllen

# So nutzen Sie das SN-E-Paper

## Einfache Installation in drei Schritten

### Vorbereitung

- ✔️ Gerät auspacken, laden, anschalten
- ✔️ Mit dem WLAN verbinden
- ✔️ Google Konto einrichten – zur Anleitung einfach nebenstehenden QR-Code verwenden

QR-Code mit dem Handy oder Tablet einscannen.



<https://support.google.com/accounts/answer/27441?hl=de>

## Installation der App auf Ihrem Tablet

### 1 E-Paper-App aus dem Play Store laden

Den **Play Store** finden Sie vorinstalliert auf Ihrem Gerät.

- ✔️ Die App „Play Store“ öffnen
- ✔️ Mit dem Lupensymbol oben links SN-E-Paper suchen
- ✔️ Auf „Installieren“ tippen, um die App herunterzuladen



Suche SN-E-Paper

Suchfeld tippen

„Installieren“ tippen



### Benötigen Sie weitere Hilfe?

Alle Schritte können Sie noch einmal im Video anschauen. Einfach den QR-Code scannen oder die Website aufrufen: [abo.SN-online.de/e-paper-tutorial](http://abo.SN-online.de/e-paper-tutorial)

Sie können sich auch beim Abo-Service unter **0800/1234021** melden oder in der Geschäftsstelle vor Ort in Stadthagen, Vornhäger Straße 44.

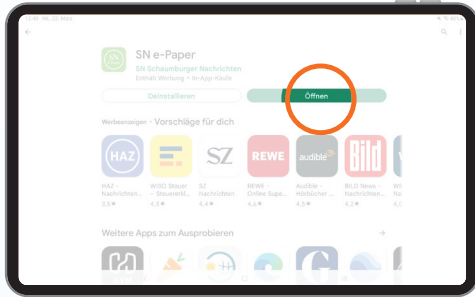


Mit SN+ erhalten Sie neben allen nationalen Nachrichten exklusiven Zugang zu den lokalen und regionalen Stücken unserer Journalisten und Journalistinnen.  
[SN-online.de](http://SN-online.de)

Schaumburger Nachrichten

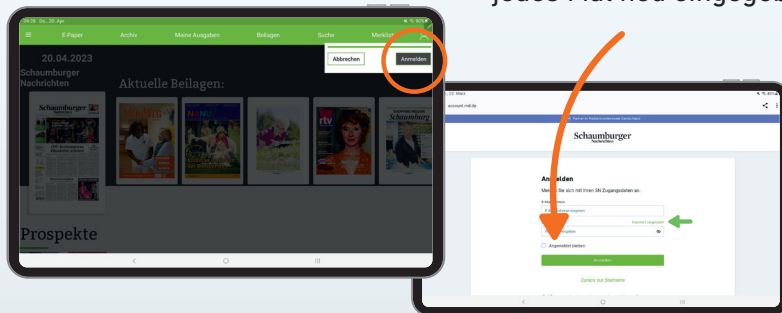
## 2 App-Start

- ✓ E-Paper-App öffnen



## 3 Anmeldung

- ✓ Oben rechts auf „Anmelden“ klicken
- ✓ Mit Zugangsdaten anmelden  
**Empfehlung:**  
Klick bei „Angemeldet bleiben“ - ansonsten müssen die Daten jedes Mal neu eingegeben werden



Sollten Sie Ihr Passwort vergessen haben, können Sie unter „Passwort vergessen?“ ← ein neues Passwort anfordern.

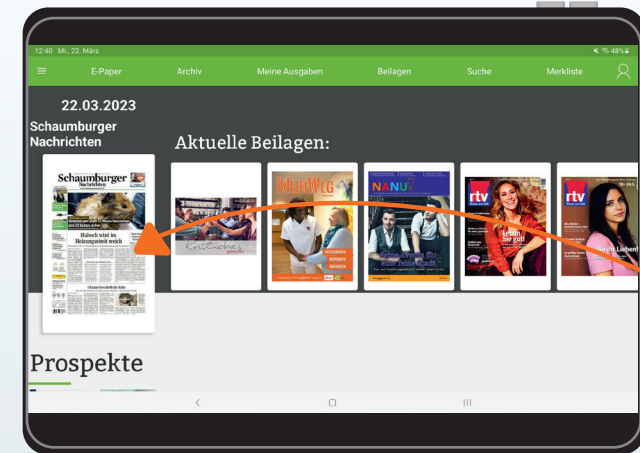
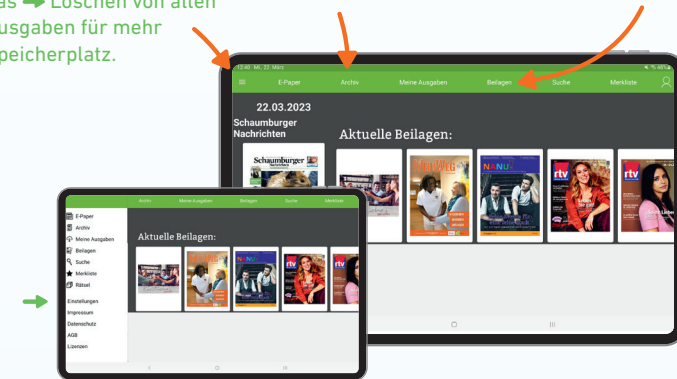
## App-Nutzung

Jetzt sind Sie im Startbildschirm der SN-E-Paper-App angekommen und sehen die aktuelle Ausgabe Ihrer SN.

Über das Symbol mit den drei Strichen gelangen Sie ins Seitenmenü. Hier können Sie Einstellungen vornehmen, beispielsweise das → Löschen von alten Ausgaben für mehr Speicherplatz.

Über den Punkt „Archiv“ sehen Sie alle zur Verfügung stehenden Ausgaben.

Mit dem Themenmonitor können Sie sich einen schnellen Überblick über einen bestimmten Begriff verschaffen. Sie sehen dann alle Artikel, in denen der Begriff vorkommt.



Mit Tippen auf die Zeitung laden Sie die aktuelle Ausgabe herunter.

Weitere Tipps zur App-Nutzung finden Sie auf der Rückseite.

